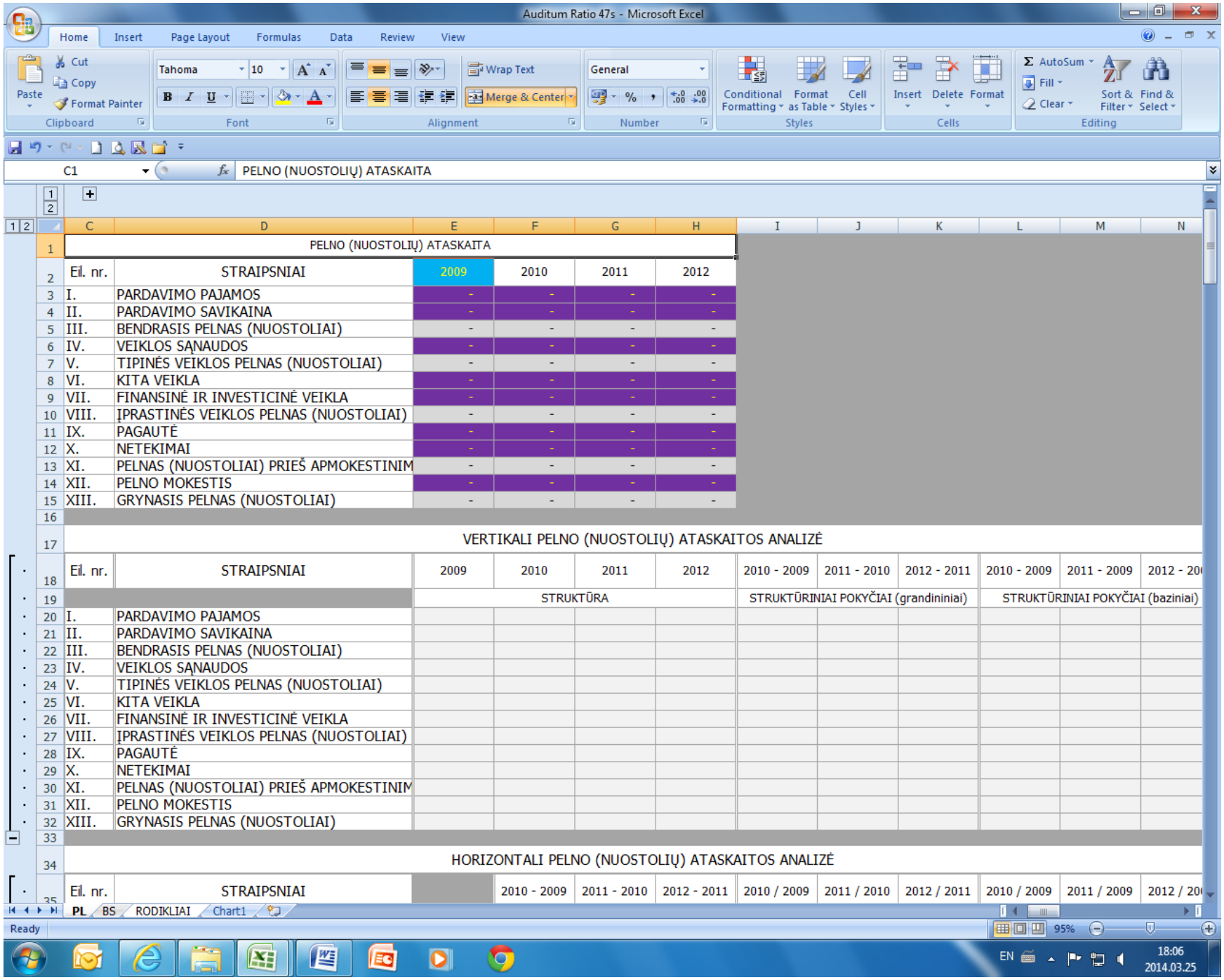

PELNO (NUOSTOLIŲ) ATASKAITA

Eil. nr.	STRAIPSNIAI	2009	2010	2011	2012
I.	PARDAVIMO PAJAMOS	-	-	-	-
II.	PARDAVIMO SAVIKAINA	-	-	-	-
III.	BENDRASIS PELNAS (NUOSTOLIAI)	-	-	-	-
IV.	VEIKLOS SĄNAUDOS	-	-	-	-
V.	TIPINĖS VEIKLOS PELNAS (NUOSTOLIAI)	-	-	-	-
VI.	KITA VEIKLA	-	-	-	-
VII.	FINANSINĖ IR INVESTICINĖ VEIKLA	-	-	-	-
VIII.	ĮPRASTINĖS VEIKLOS PELNAS (NUOSTOLIAI)	-	-	-	-
IX.	PAGAUTĖ	-	-	-	-
X.	NETEKIMAI	-	-	-	-
XI.	PELNAS (NUOSTOLIAI) PRIEŠ APMOKESTINIM	-	-	-	-
XII.	PELNO MOKESTIS	-	-	-	-
XIII.	GRYNASIS PELNAS (NUOSTOLIAI)	-	-	-	-

VERTIKALI PELNO (NUOSTOLIŲ) ATASKAITOS ANALIZĖ

Eil. nr.	STRAIPSNIAI	2009	2010	2011	2012	2010 - 2009	2011 - 2010	2012 - 2011	2010 - 2009	2011 - 2009	2012 - 20
		STRUKTŪRA				STRUKTŪRINIAI POKYČIAI (grandininiai)			STRUKTŪRINIAI POKYČIAI (baziniai)		
I.	PARDAVIMO PAJAMOS										
II.	PARDAVIMO SAVIKAINA										
III.	BENDRASIS PELNAS (NUOSTOLIAI)										
IV.	VEIKLOS SĄNAUDOS										
V.	TIPINĖS VEIKLOS PELNAS (NUOSTOLIAI)										
VI.	KITA VEIKLA										
VII.	FINANSINĖ IR INVESTICINĖ VEIKLA										
VIII.	ĮPRASTINĖS VEIKLOS PELNAS (NUOSTOLIAI)										
IX.	PAGAUTĖ										
X.	NETEKIMAI										
XI.	PELNAS (NUOSTOLIAI) PRIEŠ APMOKESTINIM										
XII.	PELNO MOKESTIS										
XIII.	GRYNASIS PELNAS (NUOSTOLIAI)										

HORIZONTALI PELNO (NUOSTOLIŲ) ATASKAITOS ANALIZĖ

Eil. nr.	STRAIPSNIAI		2010 - 2009	2011 - 2010	2012 - 2011	2010 / 2009	2011 / 2010	2012 / 2011	2010 / 2009	2011 / 2009	2012 / 20

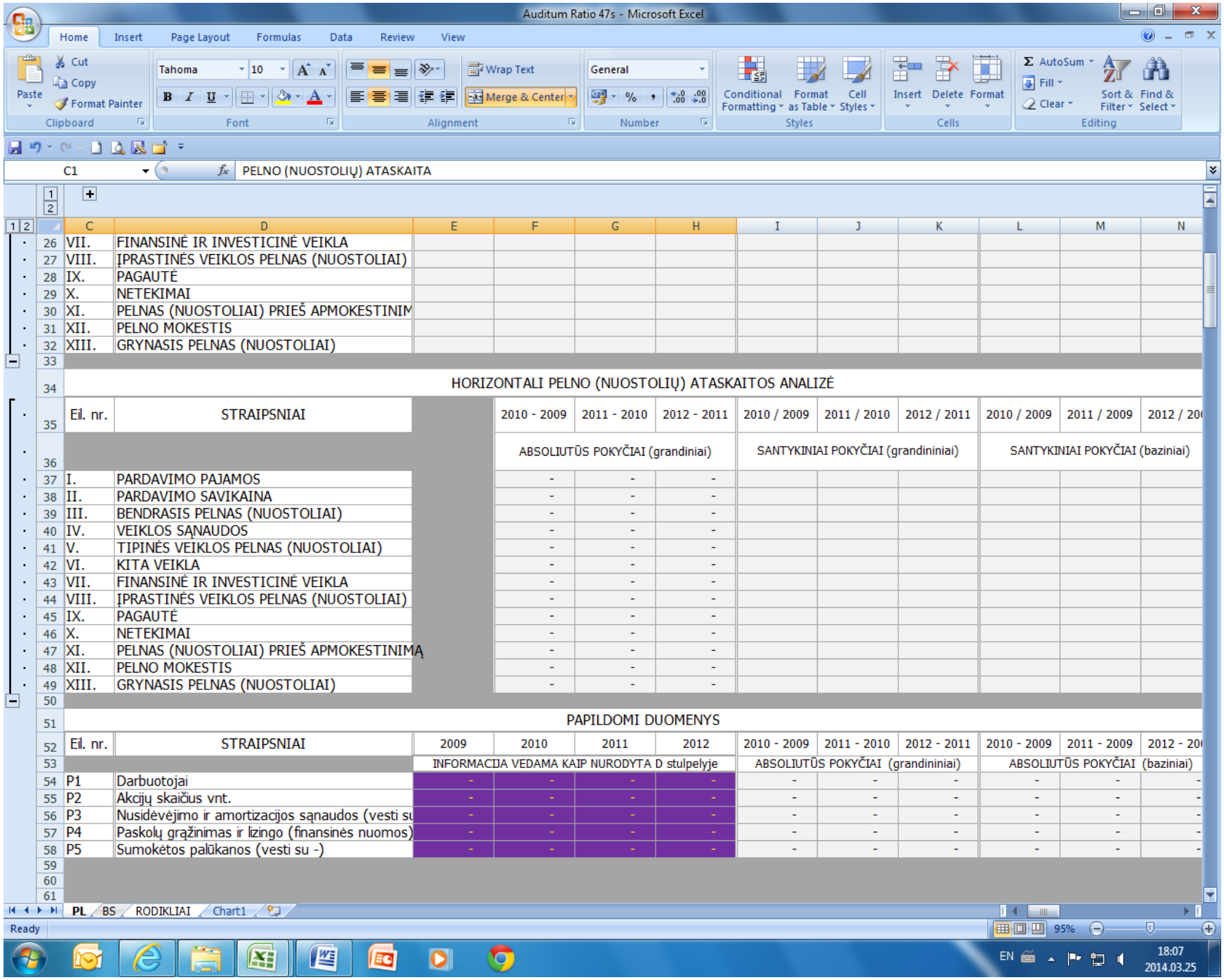

	C	D	E	F	G	H	I	J	K	L	M	N
26	VII.	FINANSINĖ IR INVESTICINĖ VEIKLA										
27	VIII.	ĮPRASTINĖS VEIKLOS PELNAS (NUOSTOLIAI)										
28	IX.	PAGAUTĖ										
29	X.	NETEKIMAI										
30	XI.	PELNAS (NUOSTOLIAI) PRIEŠ APMOKESTINIM										
31	XII.	PELNO MOKESTIS										
32	XIII.	GRYNASIS PELNAS (NUOSTOLIAI)										
33												
34	HORIZONTALI PELNO (NUOSTOLIŲ) ATASKAITOS ANALIZĖ											
35	Eil. nr.	STRAIPSNIAI		2010 - 2009	2011 - 2010	2012 - 2011	2010 / 2009	2011 / 2010	2012 / 2011	2010 / 2009	2011 / 2009	2012 / 20
36				ABSOLIUTŪS POKYČIAI (grandiniai)			SANTYKINIAI POKYČIAI (grandininiai)			SANTYKINIAI POKYČIAI (baziniai)		
37	I.	PARDAVIMO PAJAMOS		-	-	-						
38	II.	PARDAVIMO SAVIKAINA		-	-	-						
39	III.	BENDRASIS PELNAS (NUOSTOLIAI)		-	-	-						
40	IV.	VEIKLOS SĄNAUDOS		-	-	-						
41	V.	TIPINĖS VEIKLOS PELNAS (NUOSTOLIAI)		-	-	-						
42	VI.	KITA VEIKLA		-	-	-						
43	VII.	FINANSINĖ IR INVESTICINĖ VEIKLA		-	-	-						
44	VIII.	ĮPRASTINĖS VEIKLOS PELNAS (NUOSTOLIAI)		-	-	-						
45	IX.	PAGAUTĖ		-	-	-						
46	X.	NETEKIMAI		-	-	-						
47	XI.	PELNAS (NUOSTOLIAI) PRIEŠ APMOKESTINIMĄ		-	-	-						
48	XII.	PELNO MOKESTIS		-	-	-						
49	XIII.	GRYNASIS PELNAS (NUOSTOLIAI)		-	-	-						
50												
51	PAPILDOMI DUOMENYS											
52	Eil. nr.	STRAIPSNIAI	2009	2010	2011	2012	2010 - 2009	2011 - 2010	2012 - 2011	2010 - 2009	2011 - 2009	2012 - 20
53			INFORMACIJA VEDAMA KAIP NURODYTA D stulpelyje				ABSOLIUTŪS POKYČIAI (grandininiai)			ABSOLIUTŪS POKYČIAI (baziniai)		
54	P1	Darbuotojai	-	-	-	-	-	-	-	-	-	-
55	P2	Akcijų skaičius vnt.	-	-	-	-	-	-	-	-	-	-
56	P3	Nusidėvėjimo ir amortizacijos sąnaudos (vesti su	-	-	-	-	-	-	-	-	-	-
57	P4	Paskolų grąžinimas ir lizingo (finansinės nuomos)	-	-	-	-	-	-	-	-	-	-
58	P5	Sumokėtos palūkanos (vesti su -)	-	-	-	-	-	-	-	-	-	-
59												
60												
61												

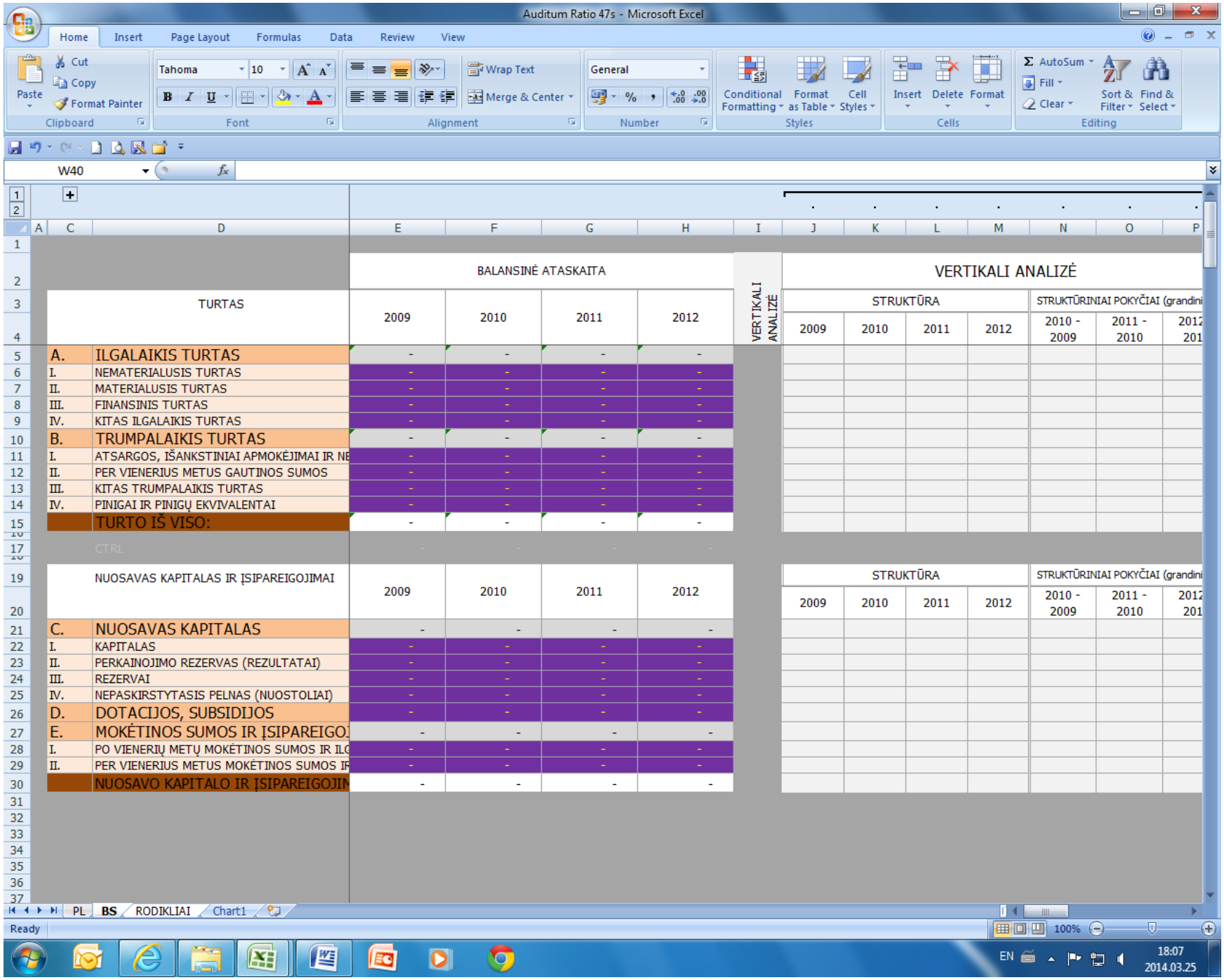
Auditum Ratio 47s - Microsoft Excel
Home
Insert
Page Layout
Formulas
Data
Review
View
Cut
Copy
Format Painter
Paste
Clipboard
Tahoma
10
Font
Wrap Text
Merge & Center
Alignment
General
Number
Conditional Formatting
Format as Table
Cell Styles
Styles
Insert
Delete
Format
Cells
AutoSum
Fill
Clear
Sort & Filter
Find & Select
Editing
W40
BALANSINĖ ATASKAITA
TURTAS
2009
2010
2011
2012
A. ILGALAIKIS TURTAS
I. NEMATERIALUSIS TURTAS
II. MATERIALUSIS TURTAS
III. FINANSINIS TURTAS
IV. KITAS ILGALAIKIS TURTAS
B. TRUMPALAIKIS TURTAS
I. ATSARGOS, IŠANKSTINIAI APMOKĖJIMAI IR NE
II. PER VIENERIUS METUS GAUTINOS SUMOS
III. KITAS TRUMPALAIKIS TURTAS
IV. PINIGAI IR PINIGŲ EKVIVALENTAI
TURTO IŠ VISO:
CTRL
NUOSAVAS KAPITALAS IR ĮSIPAREIGOJIMAI
C. NUOSAVAS KAPITALAS
I. KAPITALAS
II. PERKAINOJIMO REZERVAS (REZULTATAI)
III. REZERVAI
IV. NEPASKIRSTYTASIS PELNAS (NUOSTOLIAI)
D. DOTACIJOS, SUBSIDIJOS
E. MOKĖTINOS SUMOS IR ĮSIPAREIGO
I. PO VIENERIŲ METŲ MOKĖTINOS SUMOS IR ILG
II. PER VIENERIUS METUS MOKĖTINOS SUMOS IR
NUOSAVO KAPITALO IR ĮSIPAREIGOJIN
VERTIKALI ANALIZĖ
VERTIKALI ANALIZĖ
STRUKTŪRA
STRUKTŪRINIAI POKYČIAI (grandini
2010 - 2009
2011 - 2010
PL
BS
RODIKLIAI
Chart1
Ready
100%
EN
18:07
2014.03.25

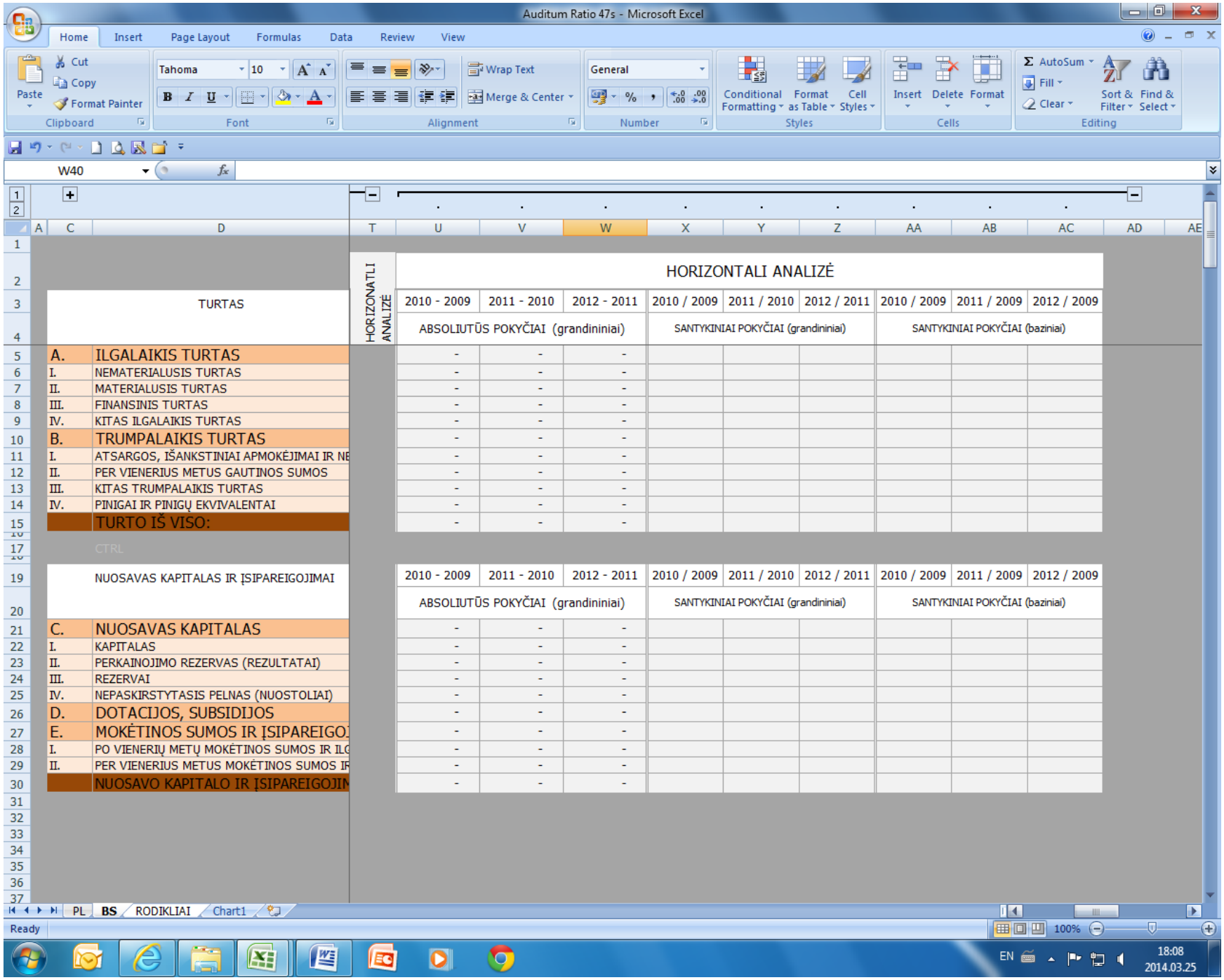
Auditum Ratio 47s - Microsoft Excel
Home
Insert
Page Layout
Formulas
Data
Review
View
Cut
Copy
Format Painter
Paste
Clipboard
Tahoma
10
Font
Wrap Text
Merge & Center
Alignment
General
Number
Conditional Formatting
Format as Table
Cell Styles
Styles
Insert
Delete
Format
Cells
AutoSum
Fill
Clear
Sort & Filter
Find & Select
Editing
W40
TURTAS
HORIZONTALI ANALIZĖ
HORIZONTALI ANALIZĖ
2010 - 2009
2011 - 2010
2012 - 2011
2010 / 2009
2011 / 2010
2012 / 2011
2010 / 2009
2011 / 2009
2012 / 2009
ABSOLIUTŪS POKYČIAI (grandininiai)
SANTYKINIAI POKYČIAI (grandininiai)
SANTYKINIAI POKYČIAI (baziniai)
A. ILGALAIKIS TURTAS
I. NEMATERIALUSIS TURTAS
II. MATERIALUSIS TURTAS
III. FINANSINIS TURTAS
IV. KITAS ILGALAIKIS TURTAS
B. TRUMPALAIKIS TURTAS
I. ATSARGOS, IŠANKSTINIAI APMOKĖJIMAI IR NE
II. PER VIENERIUS METUS GAUTINOS SUMOS
III. KITAS TRUMPALAIKIS TURTAS
IV. PINIGAI IR PINIGŲ EKVIVALENTAI
TURTO IŠ VISO:
CTRL
NUOSAVAS KAPITALAS IR ĮSIPAREIGOJIMAI
2010 - 2009
2011 - 2010
2012 - 2011
2010 / 2009
2011 / 2010
2012 / 2011
2010 / 2009
2011 / 2009
2012 / 2009
ABSOLIUTŪS POKYČIAI (grandininiai)
SANTYKINIAI POKYČIAI (grandininiai)
SANTYKINIAI POKYČIAI (baziniai)
C. NUOSAVAS KAPITALAS
I. KAPITALAS
II. PERKAINOJIMO REZERVAS (REZULTATAI)
III. REZERVAI
IV. NEPASKIRSTYTASIS PELNAS (NUOSTOLIAI)
D. DOTACIJOS, SUBSIDIJOS
E. MOKĖTINOS SUMOS IR ĮSIPAREIGO
I. PO VIENERIŲ METŲ MOKĖTINOS SUMOS IR ILG
II. PER VIENERIUS METUS MOKĖTINOS SUMOS IR
NUOSAVO KAPITALO IR ĮSIPAREIGOJIN
PL
BS
RODIKLIAI
Chart1
Ready
100%
EN
18:08
2014.03.25

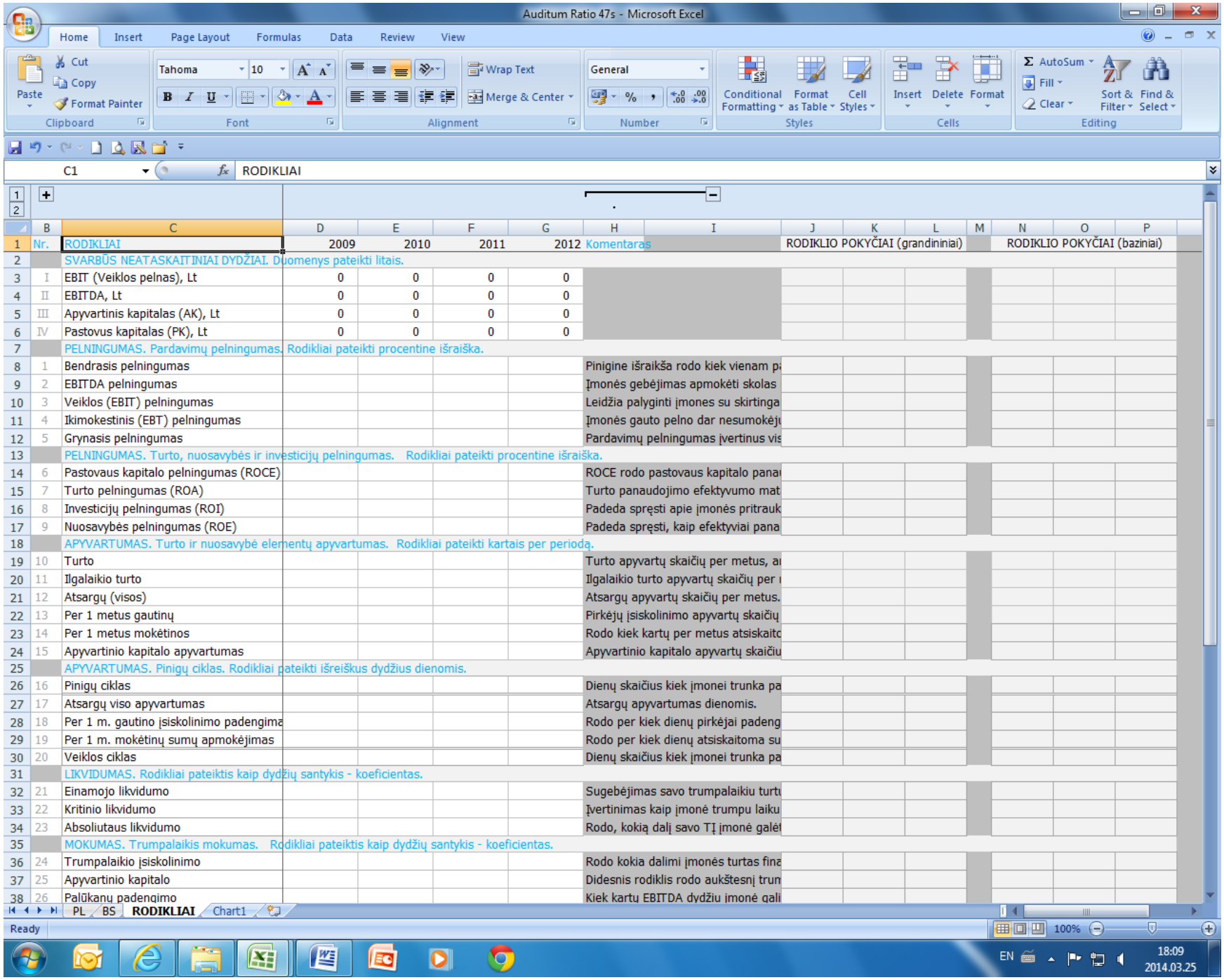

	B	C	D	E	F	G	H	I	J	K	L	M	N	O	P
1	Nr.	RODIKLIAI	2009	2010	2011	2012	Komentaras		RODIKLIO POKYČIAI (grandininiai)				RODIKLIO POKYČIAI (baziniai)		
2		SVARBŪS NEATASKAITINIAI DYDŽIAI. Duomenys pateikti litais.													
3	I	EBIT (Veiklos pelnas), Lt	0	0	0	0									
4	II	EBITDA, Lt	0	0	0	0									
5	III	Apyvartinis kapitalas (AK), Lt	0	0	0	0									
6	IV	Pastovus kapitalas (PK), Lt	0	0	0	0									
7		PELNINGUMAS. Pardavimų pelningumas. Rodikliai pateikti procentine išraiška.													
8	1	Bendrasis pelningumas					Pinigine išraiška rodo kiek vienam pa								
9	2	EBITDA pelningumas					Įmonės gebėjimas apmokėti skolas								
10	3	Veiklos (EBIT) pelningumas					Leidžia palyginti įmones su skirtinga								
11	4	Ikimokestinis (EBT) pelningumas					Įmonės gauto pelno dar nesumokėju								
12	5	Grynasis pelningumas					Pardavimų pelningumas įvertinus vis								
13		PELNINGUMAS. Turto, nuosavybės ir investicijų pelningumas. Rodikliai pateikti procentine išraiška.													
14	6	Pastovaus kapitalo pelningumas (ROCE)					ROCE rodo pastovaus kapitalo panau								
15	7	Turto pelningumas (ROA)					Turto panaudojimo efektyvumo mat								
16	8	Investicijų pelningumas (ROI)					Padeda spręsti apie įmonės pritrauk								
17	9	Nuosavybės pelningumas (ROE)					Padeda spręsti, kaip efektyviai pana								
18		APYVARTUMAS. Turto ir nuosavybė elementų apyvartumas. Rodikliai pateikti kartais per periodą.													
19	10	Turto					Turto apyvartų skaičių per metus, a								
20	11	Ilgalaikio turto					Ilgalaikio turto apyvartų skaičių per								
21	12	Atsargų (visos)					Atsargų apyvartų skaičių per metus.								
22	13	Per 1 metus gautinų					Pirkėjų įsiskolinimo apyvartų skaičių								
23	14	Per 1 metus mokėtinos					Rodo kiek kartų per metus atsiskaito								
24	15	Apyvartinio kapitalo apyvartumas					Apyvartinio kapitalo apyvartų skaičiu								
25		APYVARTUMAS. Pinigų ciklas. Rodikliai pateikti išreiškus dydžius dienomis.													
26	16	Pinigų ciklas					Dienų skaičius kiek įmonei trunka pa								
27	17	Atsargų viso apyvartumas					Atsargų apyvartumas dienomis.								
28	18	Per 1 m. gautino įsiskolinimo padengima					Rodo per kiek dienų pirkėjai padeng								
29	19	Per 1 m. mokėtinų sumų apmokėjimas					Rodo per kiek dienų atsiskaitoma su								
30	20	Veiklos ciklas					Dienų skaičius kiek įmonei trunka pa								
31		LIKVIDUMAS. Rodikliai pateiktis kaip dydžių santykis - koeficientas.													
32	21	Einamojo likvidumo					Sugebėjimas savo trumpalaikiu turtu								
33	22	Kritinio likvidumo					Įvertinimas kaip įmonė trumpu laiku								
34	23	Absoliutaus likvidumo					Rodo, kokią dalį savo TĮ įmonė galė								
35		MOKUMAS. Trumpalaikis mokumas. Rodikliai pateiktis kaip dydžių santykis - koeficientas.													
36	24	Trumpalaikio įsiskolinimo					Rodo kokia dalimi įmonės turtas fina								
37	25	Apyvartinio kapitalo					Didesnis rodiklis rodo aukštesnį trun								
38	26	Palūkanų padengimo					Kiek kartų EBITDA dydžiu įmonė gali								

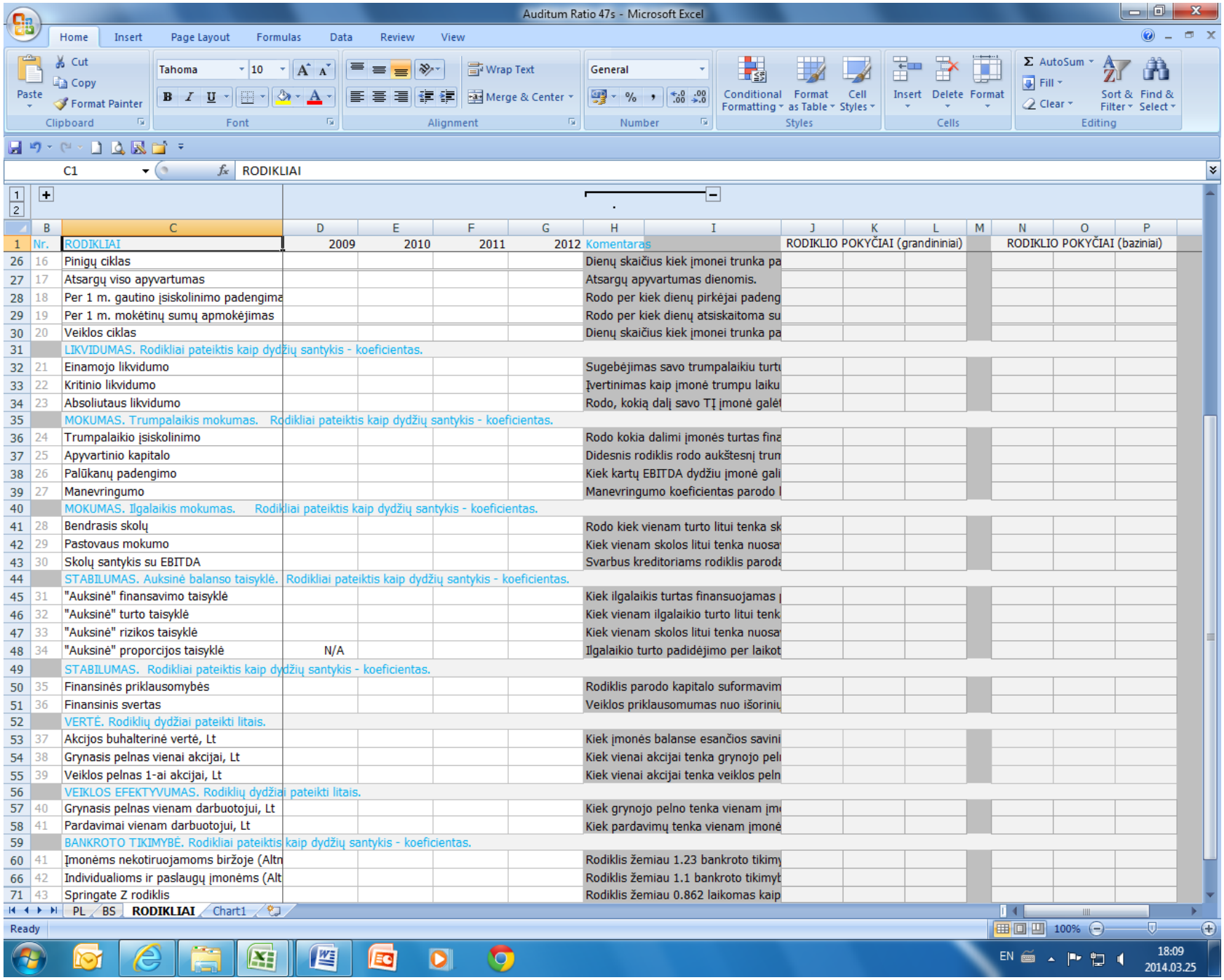
Auditum Ratio 47s - Microsoft Excel
Home
Insert
Page Layout
Formulas
Data
Review
View
Cut
Copy
Format Painter
Paste
Clipboard
Tahoma
10
Font
Wrap Text
Merge & Center
Alignment
General
Number
Conditional Formatting
Format as Table
Cell Styles
Styles
Insert
Delete
Format
Cells
AutoSum
Fill
Clear
Sort & Filter
Find & Select
Editing
C1
RODIKLIAI
Nr.
RODIKLIAI
2009
2010
2011
2012
Komentaras
RODIKLIO POKYČIAI (grandininiai)
RODIKLIO POKYČIAI (baziniai)
16 Pinigų ciklas
Dienų skaičius kiek įmonei trunka pa
17 Atsargų viso apyvartumas
Atsargų apyvartumas dienomis.
18 Per 1 m. gautino įsiskolinimo padengima
Rodo per kiek dienų pirkėjai padeng
19 Per 1 m. mokėtinų sumų apmokėjimas
Rodo per kiek dienų atsiskaitoma su
20 Veiklos ciklas
Dienų skaičius kiek įmonei trunka pa
LIKVIDUMAS. Rodikliai pateiktis kaip dydžių santykis - koeficientas.
21 Einamojo likvidumo
Sugebėjimas savo trumpalaikiu turtu
22 Kritinio likvidumo
Įvertinimas kaip įmonė trumpu laiku
23 Absoliutaus likvidumo
Rodo, kokią dalį savo TĮ įmonė galė
MOKUMAS. Trumpalaikis mokumas. Rodikliai pateiktis kaip dydžių santykis - koeficientas.
24 Trumpalaikio įsiskolinimo
Rodo kokia dalimi įmonės turtas fina
25 Apyvartinio kapitalo
Didesnis rodiklis rodo aukštesnį trun
26 Palūkanų padengimo
Kiek kartų EBITDA dydžiu įmonė gali
27 Manevringumo
Manevringumo koeficientas parodo
MOKUMAS. Ilgalaikis mokumas. Rodikliai pateiktis kaip dydžių santykis - koeficientas.
28 Bendrasis skolų
Rodo kiek vienam turto litui tenka sk
29 Pastovaus mokumo
Kiek vienam skolos litui tenka nuosa
30 Skolų santykis su EBITDA
Svarbus kreditoriams rodiklis paroda
STABILUMAS. Auksinė balanso taisyklė. Rodikliai pateiktis kaip dydžių santykis - koeficientas.
31 "Auksinė" finansavimo taisyklė
Kiek ilgalaikis turtas finansuojamas
32 "Auksinė" turto taisyklė
Kiek vienam ilgalaikio turto litui tenk
33 "Auksinė" rizikos taisyklė
Kiek vienam skolos litui tenka nuosa
34 "Auksinė" proporcijos taisyklė
N/A
Ilgalaikio turto padidėjimo per laikot
STABILUMAS. Rodikliai pateiktis kaip dydžių santykis - koeficientas.
35 Finansinės priklausomybės
Rodiklis parodo kapitalo suformavim
36 Finansinis svertas
Veiklos priklausomumas nuo išoriniu
VERTĖ. Rodiklių dydžiai pateikti litais.
37 Akcijos buhalterinė vertė, Lt
Kiek įmonės balanse esančios savini
38 Grynasis pelnas vienai akcijai, Lt
Kiek vienai akcijai tenka grynojo pel
39 Veiklos pelnas 1-ai akcijai, Lt
Kiek vienai akcijai tenka veiklos peln
VEIKLOS EFEKTYVUMAS. Rodiklių dydžiai pateikti litais.
40 Grynasis pelnas vienam darbuotojui, Lt
Kiek grynojo pelno tenka vienam įm
41 Pardavimai vienam darbuotojui, Lt
Kiek pardavimų tenka vienam įmonė
BANKROTO TIKIMYBĖ. Rodikliai pateiktis kaip dydžių santykis - koeficientas.
41 Įmonėms nekotiruojamoms biržoje (Altr
Rodiklis žemiau 1.23 bankroto tikimy
42 Individualioms ir paslaugų įmonėms (Alt
Rodiklis žemiau 1.1 bankroto tikimyb
43 Springate Z rodiklis
Rodiklis žemiau 0.862 laikomas kaip
PL
BS
RODIKLIAI
Chart1
Ready
100%
EN
18:09
2014.03.25